Drive
Zoeken in Drive
Nieuw
Productekst
Homepage
Mijn Drive
Computers
Gedeeld met mij
Recent
Met ster
Spam
Prullenbak
Opslag
7 KB van 15 GB gebruikt
Opslag toevoegen
1 geselecteerd
Naam
Productekst - Athlete Kinesio Tape.pdf
U-Sport-Athlete-Kinesio-Tape-gebruiksaanwijzing.pdf
Google raadt het gebruik van Chrome aan
Zoek makkelijk op Google met de snelle en beveiligde browser
Niet wisselen
Ja
Eigenaar
Laatst gewijzigved
info
19 jun 2025 info
569 KB

EN **INSTRUCTION FOR USE**

Read the instruction for use before using the product. Keep out of reach of children. Stop using the product immediately when skin irritation occurs. Feel pad is recommended for those with high allergic tendencies. Use only on intact skin. For single use only. Store at room temperature. Avoid storing product in direct sunlight and/or high temperatures.

1. CONTENTS
1x Instruction for use
1x Kinesio tape

CONTAINS
Acrylic polymer, cotton and polyurethane.

2. DESCRIPTION
Athlete Kinesio Tape is an elastic tape for prevention and treatment of sport injuries and sport-related aches and pains.
Kinesio tape can be used for support, pain relief and recovery of muscles and joints during or after training.

FEATURES
- effective on its own, but can be combined with other therapeutic modalities for even greater impact
- allows athletes to remain active while injured
- skin ventilation is possible through high porousness

ADVICE
Use U-Sport Pre Tape and/or U-Sport Underwrap for better bonding/adhesive.
Remove the tape easily and effectively with U-Sport Tape Remover.

3. INTENDED USE / INDICATIONS FOR USE
Athlete Kinesio Tape provides excellent comfort for muscles and joints. The product is intended for use:
- only on intact skin
- people over 12 years of age
- for single use only.

4. INSTRUCTIONS FOR USE
The incorrect application of kinesio tape can cause injuries. Consult a qualified person for the correct application. Storage temperatures can have influence on the adhesive strength of kinesio tape. Can be used for a wide variety of areas of the body. Usually lasts max. 3 days per application.

INSTRUCTIONS
Thorough cleaning and drying of the skin is essential for the proper adhesion of all (sports) tapes.
- check if the skin is clean, dry and free from any creams or lotions
- if body hair is limiting adhesion you may need to trim/shave the area
- massage the muscles or joints, prior application of the adhesive bandage
- apply the adhesive bandage with little or no stretch
- apply with correct application method (I-shape, Y-shape, X-shape and Fork shape), see image
- wait at least 1 hour after application before engaging an activity that causes sweating
- take a warm or shower for at least 1 hour after application
- dry the tape pat gently with a towel

DO NOT
Apply it very tightly because of the risk of cutting off blood circulation.

REMOVAL
- avoid lifting the skin, never rip or pull off tape forcefully
- pull with the direction of hairgrowth and
- while removing the tape: immediately move the thumb (with a little pressure) to keep the skin down

CAUTION
Feel pad is recommended for those with allergic tendencies. Stop using the product immediately when skin irritation occurs

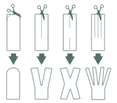

5. CONTRAINDICATIONS
DO NOT USE:
- if sensitive to one of the ingredients or skin irritation occurs
- history of hyper-sensitive skin or pre-existing skin conditions e.g.: psoriasis, eczema, dermatitis
- on open wounds, active infection or irritation of area of skin to be taped
- in case of cancer, kidney disease, congestive heart failure (CHF), deep venous thrombosis (DVT)
- if circulation compromised in area

6. WARNINGS & PRECAUTIONS
Keep out of reach of children. Do not re-use. Do not apply directly on wounds.

7. COMPLAINTS & CUSTOMER SERVICE SUPPORT
For questions, complaints or reporting an adverse reaction, you can contact the manufacturer.

NL **GEBRUIKSAANWIJZING**

Lees voor gebruik van dit medisch hulpmiddel de bijsluiter. Buiten het bereik van kinderen houden. Stop onmiddellijk het gebruik wanneer huidirritatie optreedt. Tentpad wordt aanbevolen voor mensen met een mogelijke allergie. Uitsluitend te gebruiken op onbeschadigde huid. Eenmalig gebruik. Bewaar bij kamertemperatuur. Niet in direct zonlicht/and/of bij hoge temperaturen bewaren.

1. INHOUD
1x Gebruiksaanwijzing
1x Kinesio tape

BEVAT
Acrylic polymer, cotton and polyurethane.

2. PRODUCTOMSCHRIJVING
Athlete Kinesio Tape is een elastische tape voor preventie en behandeling van sportblessures en sportgerelateerde pijnklachten. Kinesiotape kan gebruikt worden voor ondersteuning, pijnverlichting en herstel van spieren en gewrichten tijdens of na sportinspanning.

KENMERKEN
- effectief op zichzelf, maar kan ook worden gecombineerd met andere therapeutische behandelingen voor een nog grotere impact
- stelt de sporter in staat om actief te blijven terwijl ze gewond zijn
- huidventilatie is mogelijk door hoge porositeit

ADVIES
Gebruik U-Sport Pre Tape en/of U-Sport Underwrap voor een betere hechting/kleefkracht.
Verwijder de tape eenvoudig en effectief met U-Sport Tape Remover.

3. GEBRUIKSDOEL / INDICATIES
Athlete Kinesio tape biedt uitstekend comfort voor spier en gewricht. Dit product is bestemd voor toepassing:
- uitsluitend op onbeschadigde huid
- bij personen van tenminste 12 jaar
- uitsluitend voor éénmalig gebruik

4. GEBRUIKSINSTRUCTIES
Onjuiste toepassing van kinesio-tape kan letsel veroorzaken. Raadpleeg een gekwalificeerd persoon voor de juiste toepassing van de kinesio-tape. Opslagtemperatuur kan van invloed zijn op de kleefkracht van kinesio-tape. Kan op verschillende lichaamsdelen worden toegepast. Mag maximaal 3 dagen blijven zitten.

INSTRUCTIE
Het grondig reinigen en uitdrogen van de huid is essentieel voor de juiste hechting van alle (sport) tapes.
- controleer of de huid schoon, droog en vrij van crèmes of lotions is
- indien door lichaamsbeharing de hechting niet optimaal is, dient u deze te knippen/scheren voorafgaand
- met uw spieren of gewrichten uit, aksiere de Kinesio Tape aan te brengen
- breng de tape aan met weinig of geen rek
- pas toe op de juiste wijze (I-vorm, Y-vorm, X-vorm, Vork vorm), zie afbeelding
- wacht minimaal 1 uur na het aanbrengen, alvorens u een activiteit uitvoert die zweten veroorzaakt
- neem zeemmer of douchen gedurende ten minste 1 uur na het aanbrengen
- droog de tape voorzichtig af met een handdoek

GEBRUIK NIET
Vermijd te strak aanbrengen om blokkering van de bloedcirculatie te voorkomen.

VERWIJDEREN
- voorzigt opheking van de huid en scheur of trek de tape rasot met kracht af
- trek met de richting van de haargroeirichting mee
- tijdens het verwijderen van de tape: beweeg de duim (met een beetje druk) direct mee om de huid naar beneden te houden

LET OP
Tentpad wordt aanbevolen voor mensen met een mogelijke allergie. Stop onmiddellijk het gebruik wanneer huid irritatie optreedt.

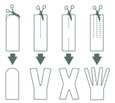

5. CONTRA-INDICATIES
GEBRUIK NIET:
- bij gevoeligheid voor een van de bestanddelen of als er huidirritatie optreedt
- bij aanwezigheid van overgevoelige huid of reeds bestaande huidaandoeningen zoals psoriasis, eczeem, dermatitis
- op open wonden, actieve infecties of irritatie van de te behandelen huid
- in geval van kanker, nierziekte, congestief hartfalen (CHF), diepe veneuze trombose (DVT)
- als de circulatie in het gebied is verstoord

6. WAARSCHUWINGEN & VOORZORGSMAATREGELEN
Buiten het bereik van kinderen houden. Niet hergebruiken. Niet rechtstreeks op wonden aanbrengen.

7. KLACHTEN & KLANTENSERVICE
Voor vragen, klachten of het melden van bijwerkingen, kunt u contact opnemen met de fabrikant.

instruction for use
gebruiksaanwijzing
mode d'emploi
gebrauchsanweisung

Athlete Kinesio Tape

medical taping for sports injuries

NL medische tape voor sportblessures
FR bandage medical pour blessures sportives
DE medizinisches Taping für Sportverletzungen

TAPE & BANDAGE

DPW Sneltech B.V.
Cornelisse 5, 9641 SL Veendam
The Netherlands • T: 0599235555
info@dpw-medtech.com

REF: 87-200556 (W-87-200557)
V2025-11

FR **MODE D'EMPLOI**

Veuillez lire attentivement la notice d'utilisation avant d'utiliser ce produit. Tenir hors de portée des enfants. Arrêter d'utiliser le produit immédiatement en cas d'irritation de la peau. La compresse de test est recommandée aux personnes présentant des tendance allergiques. Sur une peau intacte uniquement. Pour usage unique seulement. Entreposer à la température ambiante. Éviter d'entreposer le produit à la lumière directe du soleil et/ou à des températures élevées.

1. CONTENU
1x Notice d'utilisation
1x Kinesio tape

CONTIENT
Acrylic polymer, cotton and polyurethane.

2. DESCRIPTION
Athlete Kinesio Tape est un bandage élastique pour la prévention et le traitement des blessures sportives et des maux et douleurs liés au sport. Kinesio Tape peut être utilisé pour le soulager, le soulagement de la douleur et la récupération des muscles et des articulation pendant ou après l'entraînement.

FONCTIONNALITÉS
- efficace seul, il peut être combiné à d'autres méthodes thérapeutiques pour un impact plus important
- permet aux athlètes de rester actifs alors qu'ils sont blessés
- sa perméabilité permet la respiration de la peau.

CONSEIL
Utiliser U-Sport Pre Tape et/ou U-Sport Underwrap pour une meilleure adhérence.
Retirez le bandage facilement et efficacement avec U-Sport Tape Remover.

3. UTILATION / INDICATIONS
Athlete Kinesio Tape procure un excellent confor aux muscles et articulations.
Ce produit est destiné à être utilizé:
- sur une peau intacte uniquement
- sur des personnes de plus de 12 ans
- à usage unique.

4. INSTRUCTIONS POUR LE TRAITEMENT
Une mauvaise application de kinesio tape peut causer des blessures. Consulter une personne qualifiée pour la bonne application. La température de stockage peut affecter l'adhérence du kinesio tape. Peut être utilisé pour une grande variété de parties du corps. Dure généralement 3 jours au maximum par application.

INSTRUCTION
Un nettoyage en profondeur et un séchage de la peau sont essentiels pour la bonne adhérence de tout bandage (sportif).
- vérifie que la peau soit propre, sèche et exempte de crème ou de lotion
- si les poils nuisent/l'adhésion, vous devez peut-être épiler/raser la zone
- étirez les muscles ou articulations avant d'appliquer le bandage adhésif
- appliquez le bandage adhésif sans l'étirer, ou très peu
- appliquez la méthode d'application correcte (I-forme, Y-forme, X-forme, fourchette forme), voir l'image
- attendez au moins 1 heure après l'application avant d'effectuer une activité bouissant la transpiration
- évitez de tamper ou de prendre une douche au moins 1 heure après l'application
- séchez le bandage en le tapotant doucement à l'aide d'une serviette

NE PAS UTILIZER
Ne le serrez pas de trop, pour ne pas risquer de couper la circulation sanguine.

ENLEVER
- évitez de soulever la peau, n'arracher pas et ne retirez pas le bandage de force
- tirez le dans la direction de pousse des poils
- lors de retrait du bandage: bougez immédiatement le pouce (avec une petite pression) pour tirer la peau vers le bas.

MISE EN GARDE
La compresse de test est recommandée aux personnes présentant des tendances allergiques. Arrêtez d'utiliser le produit immédiatement en cas d'irritation de la peau.

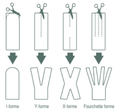

5. CONTRE-INDICATIONS
NE PAS UTILIZER
- si vous êtes sensibles à l'un des ingrédients ou si une irritation cutanée apparaît
- antécédent d'hypersensibilité cutanée ou des maladies de peau, par ex. de psoriasis, eczéma, dermatite
- sur des plaies ouvertes, une infection active ou une irritation de la région de la peau à traiter
- en cas de cancer, de maladie rénale, d'insuffisance cardiaque congestive, thrombose veineuse profonde
- si la circulation est compromise à cet endroit

6. MISES EN GARDE ET PRECAUTIONS D'EMPLOI
Tenir hors de portée des enfants. Ne pas réutiliser. Ne pas appliquer directement sur les plaies.

7. RECLAMATIONS ET SERVICE CLIENTÈLE
Contactez le fabrikant si vous avez des questions / réclamations ou pour signaler un effet indésirable.

DE **GEBRAUCHSANWEISUNG**

Lesen Sie die Gebrauchsanweisung, bevor Sie dieses Produkt benutzen. Darf nicht in die Hände von Kindern gelangen. Stoppen Sie den Gebrauch des Produkts umgehend, wenn Hautreizungen auftreten. Es wird empfohlen, das Tape zuerst zu testen, wenn Sie zu Allergien neigen. Die Verwendung nur auf intakter Haut. Nur zum einmaligen Gebrauch. Bei Raumtemperatur zu lagern. Nicht im direkten Sonnenlicht oder in hohen Temperaturen bewahren.

1. INHALT
1x Gebrauchsanweisung
1x Kinesiotape Tape

ENTHÄLT
Acrylic polymer, cotton and polyurethane.

2. PRODUKTBESCHREIBUNG
Athlete Kinesio Tape ist ein elastisches Tape zur Vorbeugung und Behandlung von Sportverletzungen und sportbezogenen Schmerzen. Kinesio Tape kann zur Unterstützung, Schmerzlinderung und Erholung der Muskeln und Gelenke während oder nach dem Training angewendet werden.

EIGENSCHAFTEN
- ist ist schon allein effektiv, kann aber für eine noch größere Wirkung mit anderen therapeutischen Maßnahmen kombiniert werden
- ermöglicht es Sportlern, auch mit einer Verletzung aktiv zu bleiben
- Hautatmung wird durch die hohe Durchlässigkeit ermöglicht

TIPP
Verwenden Sie für ein besseres Haften/Haften U-Sport Pre Tape und oder U-Sport Underwrap.
Entfernen Sie das Tape ganz einfach und effektiv mit dem U-Sport Tape Remover.

3. VERWENDUNG / INDIKATIONEN
Athlete Kinesio Tape bietet einen hervorragenden Komfort für Muskeln und Gelenke.
Das Produkt ist bestimmt für:
- die Verwendung nur auf intakter Haut
- Personen über 12 Jahre
- ist nur für den einmaligen Gebrauch

4. GEBRAUCHSANWEISUNGEN
Eine falsche Anwendung von kinesio-Sportbändern kann zu Verletzungen führen. Fragen Sie eine qualifizierte Person nach der richtigen Anwendung. Die Lagertemperatur kann die Haftung von Kinesio Tape beeinflussen. Eine mit der korrekten Anwendungsmethode benutzen. Kann an einer Vielzahl von Körperbereichen verwendet werden. Hält für gewöhnlich max. 3 Tage pro Anwendung.

ANWEISUNG
Gründliches Reinigen und abtrocknen der Haut ist für die einwandfreie Haftung aller (Sport) Tapes unerlässlich.
- sorgen Sie dafür, dass die Haut sauber, trocken und frei von Creme oder Lotionsrückständen ist
- falls Körperhaare die Haftung einschränken, gegebenenfalls Haare im Bereich Körper/-teilen rasieren
- strecken Sie die Muskeln und Gelenke, bevor Sie die selbstklebende Bandage anbringen
- wenden Sie die selbstklebende Bandage nur mit geringfügiger oder gar keiner Spannung an
- bringen Sie die richtige der korrekten Anwendungsmethode (I-Form, Y-Form, X-Form, Gabel-Form) an, siehe Bild
- warten Sie mindestens eine Stunde nach dem Aufkleben, bevor Sie eine Tätigkeit ausüben, die ein Schwitzen verursacht
- schwimmen oder duschen Sie mindestens eine Stunde nach dem Aufkleben nicht
- tupfen Sie das Tape vorsichtig mit einem Handtuch trocken

NICHT VERWENDEN
Nicht zu fest anziehen, damit die Durchblutung nicht unterbrochen wird.

ENTFERNEN
- vermeiden Sie es, die Haut anzuheben: Ziehen oder reißen Sie das Tape nie mit Gewalt ab
- ziehen Sie es in Richtung des Haarwachstums ab
- während der Entfernung des Tapes: Drücken Sie sofort die Haut (mit leichtem Druck) mit dem Daumen herunter

VORSICHT
Es wird empfohlen, das Tape zuerst zu testen, wenn Sie zu Allergien neigen. Stoppen Sie den Gebrauch des Produkts umgehend, wenn Hautreizungen auftreten.

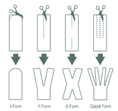

5. GEGENANZEIGEN
VERWENDE NICHT
- wenn Sie auf einen der Inhaltsstoffe empfindlich reagieren oder Hautreizungen auftreten
- hochempfindliche Haut oder bereits bestehende Hauterkrankungen, z. B. Psoriasis, Ekzeme, Dermatitis
- auf offenen Wunden, aktiven Infektionen oder Reizung der Hautstelle, wo das Tape angebracht werden soll
- im Falle von Krebs, Nierenerkrankung, Herzinsuffizienz, tiefe Venenthrombose
- falls die Durchblutung in dem Bereich beeinträchtigt ist

6. WARNHINWEISEN & VORSICHTSMASSNAHMEN
Darf nicht in die Hände von Kindern gelangen. Nicht wiederverwenden. Nicht direkt auf Wunden auftragen.

7. BESCHWERDEN UND KUNDENDIENST
Kontaktieren Sie bei Fragen / Beschwerden oder um eine Nebenwirkung zu melden den Hersteller.

WE CARE U SPORT.

Ontvang meldingen op je desktop over gedeelde bestanden en belangrijke gebeurtenissen
Aanzetten